

Crédito

# RIO BRAVO

## Crédito Privado FI RF

09.543.255/0001-75

**Rio Bravo Investimentos**

www.riobravo.com.br  
**Contatos**  
 ri@riobravo.com.br  
 comercial@riobravo.com.br  
 www.riobravo.com.br

**Objetivo do Fundo**

O fundo tem como objetivo superar a rentabilidade do CDI por meio do investimento em ativos de renda fixa emitidos no mercado doméstico e cujo rating seja equivalente ou superior a "BBB-", emitido por agência internacional.

**CNPJ**

09.543.255/0001-75

**Público-Alvo**

Público em geral

**Informações do Produto**

**Gestor**  
 Rio Bravo Investimentos

**Administrador**  
 BEM DTVM Ltda.

(Grupo Bradesco)

**Aplicação Inicial**

R\$ 1.000,00

**Saldo Mínimo**

R\$ 1.000,00

**Aplicação Adicional**

R\$ 100,00

**Valor Mínimo para Resgate**

R\$ 100,00

**Resgate**

Conversão D+0 / Crédito D+1

**Taxa de Administração**

0,39% a.a.

**Taxa de Performance**

Não há

**Código ANBIMA**

215740

**ISIN**

BRRBC3CTF004

**Código Bloomberg**

RIOBCRP BZ

**Informações Adicionais**

**Classificação**

Renda Fixa

**Início do fundo**

14/08/2008

**Cota**

Fechamento

**Dados Bancários**

Banco Bradesco (237)

Ag. 2856 - C/C 6167713

**Horário para Solicitação de Resgates e Aplicações**

9h00 às 14h00

**Imposto de Renda**

Retido semestralmente em

maio e novembro, alíquota de:

22,5% em aplicações até 180 dias.

20% em aplicações de 181 a 360 dias.

17,5% em aplicações de 361 a 720 dias.

15% em aplicações superiores a 720 dias.

**IOF**

Os resgates com prazo inferior a

30 (trinta) dias da data de aplicação

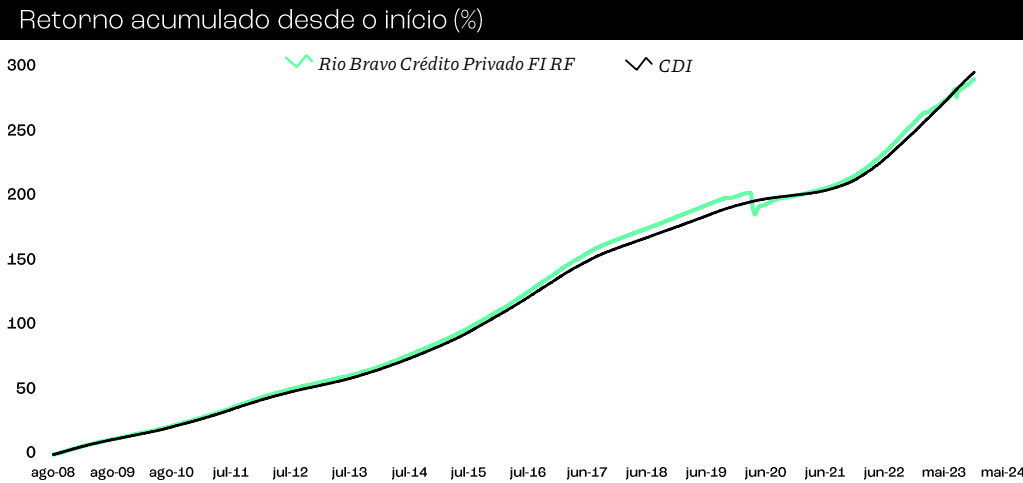
sofrerão tributação pelo IOF.

Crédito das principais empresas brasileiras selecionadas rigorosamente.

Lançado em 2008, o **Rio Bravo Crédito Privado** é um fundo de baixa volatilidade e alta liquidez que investe em ativos de baixo risco de crédito, majoritariamente debêntures, selecionados após profunda análise e constantemente monitorados pelo time de crédito da Rio Bravo.

| Performance histórica (%) |        |        |        |        |        |       |        |        |        |       |       |        |        |
|---------------------------|--------|--------|--------|--------|--------|-------|--------|--------|--------|-------|-------|--------|--------|
| 2024                      |        |        |        |        |        |       |        |        |        |       |       |        |        |
|                           | Jan    | Fev    | Mar    | Abr    | Mai    | Jun   | Jul    | Ago    | Set    | Out   | Nov   | Dez    | Ano    |
| Fundo                     | 1,35   | 0,95   | 0,96   | 0,99   | 0,87   | -     | -      | -      | -      | -     | -     | -      | 5,22   |
| CDI                       | 0,97   | 0,80   | 0,83   | 0,89   | 0,83   | -     | -      | -      | -      | -     | -     | -      | 4,40   |
| %CDI                      | 139,45 | 118,71 | 115,14 | 111,57 | 104,33 | -     | -      | -      | -      | -     | -     | -      | 118,79 |
| 2023                      |        |        |        |        |        |       |        |        |        |       |       |        |        |
|                           | Jan    | Fev    | Mar    | Abr    | Mai    | Jun   | Jul    | Ago    | Set    | Out   | Nov   | Dez    | Ano    |
| Fundo                     | 1,07   | 0,15   | 0,78   | 0,55   | 0,80   | 0,81  | 1,37   | 0,16   | 0,64   | 0,70  | 0,91  | 0,64   | 8,91   |
| CDI                       | 1,12   | 0,92   | 1,17   | 0,92   | 1,12   | 1,07  | 1,07   | 1,14   | 0,97   | 1,00  | 0,92  | 0,90   | 13,05  |
| %CDI                      | 95,04  | 16,51  | 66,38  | 59,39  | 70,80  | 75,44 | 128,03 | 14,24  | 65,75  | 70,21 | 99,26 | 70,96  | 68,28  |
| Anual                     |        |        |        |        |        |       |        |        |        |       |       |        |        |
|                           | 2010   | 2011   | 2012   | 2013   | 2014   | 2015  | 2016   | 2017   | 2018   | 2019  | 2020  | 2021   | 2022   |
| Fundo                     | 9,98   | 12,20  | 8,78   | 7,73   | 11,20  | 13,16 | 14,65  | 10,41  | 6,65   | 5,65  | 0,16  | 5,63   | 13,55  |
| CDI                       | 9,74   | 11,59  | 8,41   | 8,05   | 10,81  | 13,23 | 14,00  | 9,95   | 6,42   | 5,97  | 2,77  | 4,40   | 12,37  |
| %CDI                      | 102,46 | 105,26 | 104,40 | 96,02  | 103,61 | 99,47 | 104,64 | 104,62 | 103,58 | 94,64 | 5,78  | 127,95 | 109,54 |

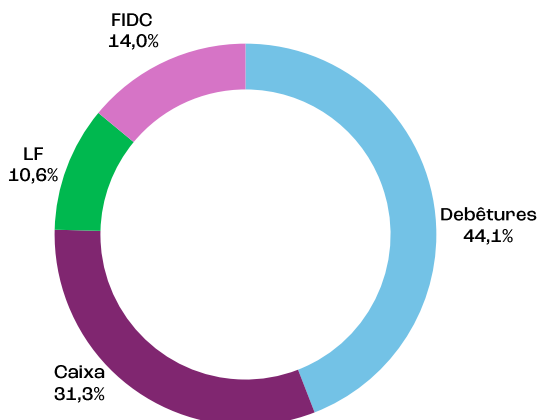
\* Fundo lançado em 14/08/2008



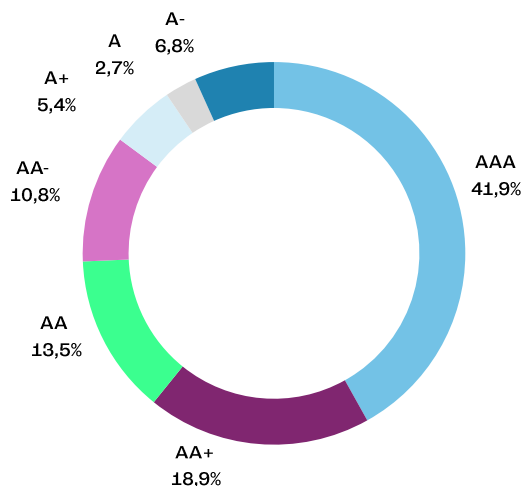
Fonte: Quantum Axis e Rio Bravo

| Performance histórica    |                    |                           |                    |
|--------------------------|--------------------|---------------------------|--------------------|
| Fundo desde o início (%) | 314,24             | PL médio 12 meses         | R\$ 163.079.433,87 |
| CDI desde o início (%)   | 317,75             | Volatilidade 12 meses (%) | 2,03               |
| % CDI desde o início     | 98,90              | Sharpe 12 meses           | -0,47              |
| PL Atual                 | R\$ 122.030.287,01 | Max Drawdown (%)          | -1,78              |
| Valor da cota do fundo   | R\$4,142439        |                           |                    |

Exposição a ativos

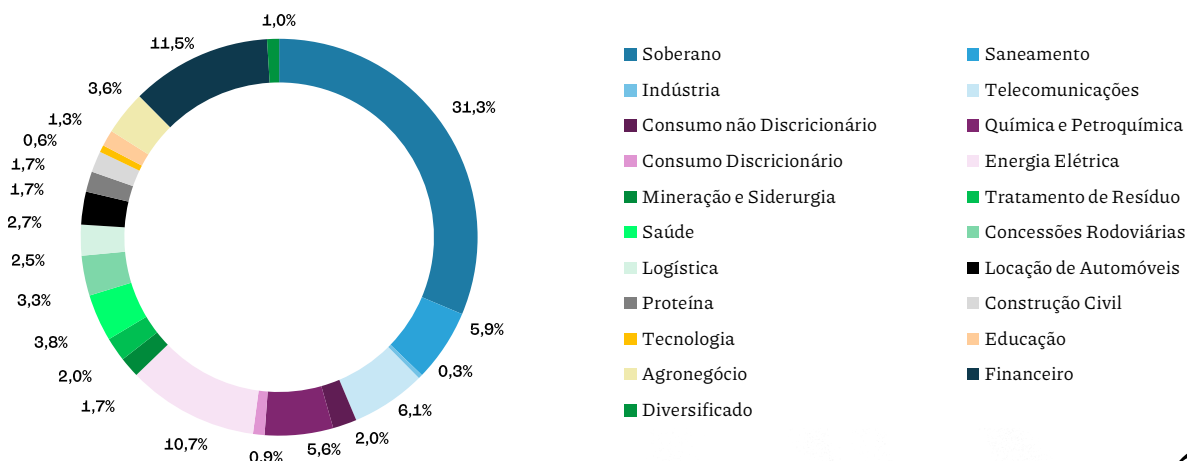


Classificação de risco das debêntures



Fonte: Quantum Axis e Rio Bravo

Exposição setorial



Fonte: Quantum Axis e Rio Bravo

Os gráficos presentes neste documento têm como data-base o mês de referência do relatório



Seu investimento tem poder.

[riobravo.com.br](http://riobravo.com.br)    [comercial@riobravo.com.br](mailto:comercial@riobravo.com.br)    (11) 3509-6500

Recomendações ao Investidor: Este material foi elaborado pela Rio Bravo Investimentos Ltda. ("Rio Bravo Investimentos" ou "Rio Bravo"), inscrita no CNPJ sob nº. 03.864.607/0001-08, e não deve ser considerado um relatório de análise para fins. Este material tem caráter meramente informativo, não constitui e nem deve ser interpretado como sendo material promocional, solicitação de compra ou venda, oferta ou recomendação de qualquer ativo financeiro, investimento, sugestão e alocação ou adoção de estratégias por parte dos destinatários. ao investidor é recomendada a leitura cuidadosa do prospecto, lâmina de informações essenciais e do regulamento do fundo de investimento ao aplicar seus recursos. As informações contidas nesse material foram consideradas razoáveis na data em que ele foi divulgado e foram obtidas de fontes públicas consideradas confiáveis. A Rio Bravo Investimentos não dá nenhuma segurança ou garantia, seja de forma expressa ou implícita, sobre a integridade, confiabilidade ou exatidão dessas informações. Para avaliação da performance de fundo(s) de investimento(s), é recomendável uma análise de, no mínimo, 12 (doze) meses. Performance passada não é garantida de ganhos futuros. Os investimentos em fundos de investimento não contam com garantia do administrador, do gestor, de qualquer mecanismo de seguro ou pelo Fundo Garantidor de Crédito. A rentabilidade divulgada não é líquida de impostos. A Rio Bravo Investimentos não se responsabiliza por quaisquer decisões tomadas tendo como base os dados neste documento. A Rio Bravo Investimento não é responsável por qualquer utilização não autorizada do material e das informações aqui dispostas. Informações entre em contato com o nosso SAC/ Ouvidoria: 0800 722 9910 | ouvidoria@riobravo.com.br.

