

Crédito

RIO BRAVO

Crédito Privado FI RF

09.543.255/0001-75

Rio Bravo Investimentos
www.riobravo.com.br
Contatos
ri@riobravo.com.br
comercial@riobravo.com.br
www.riobravo.com.br

Objetivo do Fundo
O fundo tem como objetivo superar a rentabilidade do CDI por meio do investimento em ativos de renda fixa emitidos no mercado doméstico e cujo rating seja equivalente ou superior a "BBB-", emitido por agência internacional.

CNPJ
09.543.255/0001-75
Público-Alvo
Público em geral

Informações do Produto
Gestor
Rio Bravo Investimentos
Administrador
BEM DTVM Ltda.
(Grupo Bradesco)
Aplicação Inicial
R\$ 1.000,00
Saldo Mínimo
R\$ 1.000,00
Aplicação Adicional
R\$ 100,00
Valor Mínimo para Resgate
R\$ 100,00
Resgate
Conversão D+0 / Crédito D+1
Taxa de Administração
0,39% a.a.
Taxa de Performance
Não há
Código ANBIMA
215740
ISIN
BRRB3CTF004
Código Bloomberg
RIOBCRP BZ

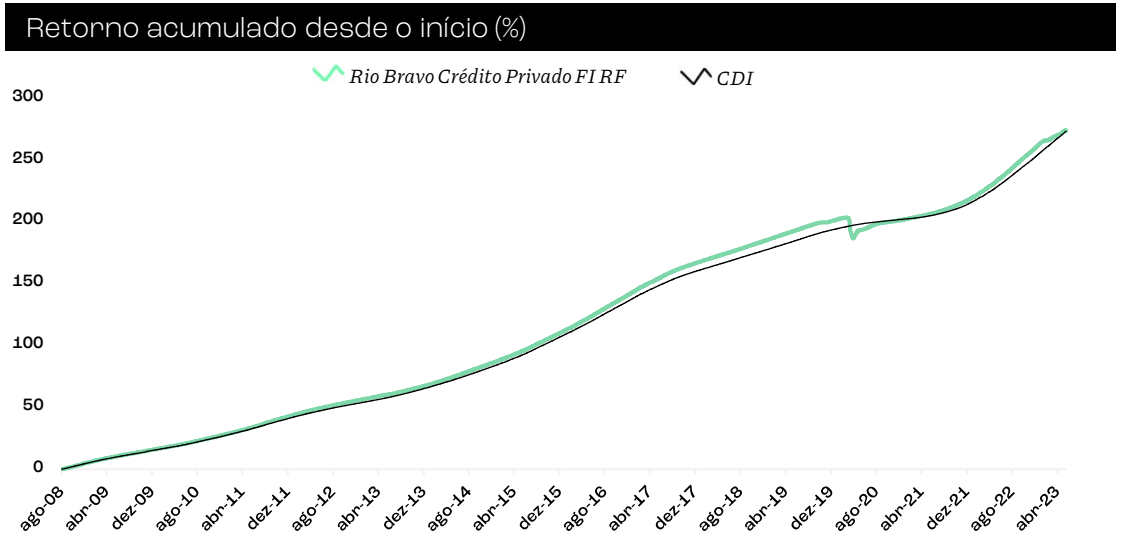
Informações Adicionais
Classificação
Renda Fixa
Início do fundo
14/08/2008
Cota
Fechamento
Dados Bancários
Banco Bradesco (237)
Ag. 2856 - C/C 6167713
Horário para Solicitação de Resgates e Aplicações
9h00 às 14h00
Imposto de Renda
Retido semestralmente em maio e novembro, alíquota de:
22,5% em aplicações até 180 dias.
20% em aplicações de 181 a 360 dias.
17,5% em aplicações de 361 a 720 dias.
15% em aplicações superiores a 720 dias.
IOF
Os resgates com prazo inferior a 30 (trinta) dias da data de aplicação sofrerão tributação pelo IOF.

Crédito das principais empresas brasileiras selecionadas rigorosamente.

Lançado em 2008, o **Rio Bravo Crédito Privado** é um fundo de baixa volatilidade e alta liquidez que investe em ativos de baixo risco de crédito, majoritariamente debêntures, selecionados após profunda análise e constantemente monitorados pelo time de crédito da Rio Bravo.

Performance histórica (%)													
2023													
	Jan	Fev	Mar	Abr	Mai	Jun	Jul	Ago	Set	Out	Nov	Dez	Ano
Fundo	1,07	0,15	0,78	0,55	0,80	-	-	-	-	-	-	-	3,38
CDI	1,12	0,92	1,17	0,92	1,12	-	-	-	-	-	-	-	5,37
%CDI	95,04	16,51	66,38	59,39	70,80	-	-	-	-	-	-	-	62,99
2022													
	Jan	Fev	Mar	Abr	Mai	Jun	Jul	Ago	Set	Out	Nov	Dez	Ano
Fundo	0,77	0,87	1,03	0,90	1,21	1,03	1,11	1,25	1,23	1,11	1,06	1,20	13,55
CDI	0,73	0,75	0,92	0,83	1,03	1,01	1,03	1,17	1,07	1,02	1,02	1,12	12,37
%CDI	105,73	115,46	111,94	108,17	117,22	101,64	107,74	107,12	114,70	108,38	103,72	107,22	109,54
Anual													
	2009	2010	2011	2012	2013	2014	2015	2016	2017	2018	2019	2020	2021
Fundo	10,35	9,98	12,20	8,78	7,73	11,20	13,16	14,65	10,41	6,65	5,65	0,16	5,63
CDI	9,90	9,74	11,59	8,41	8,05	10,81	13,23	14,00	9,95	6,42	5,97	2,77	4,40
%CDI	104,60	102,39	105,24	104,33	96,04	103,64	99,49	104,60	104,61	94,67	103,56	5,71	128,19

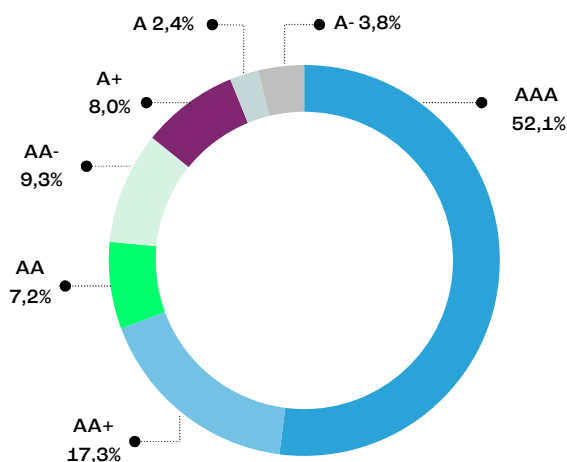
* Fundo lançado em 14/08/2008



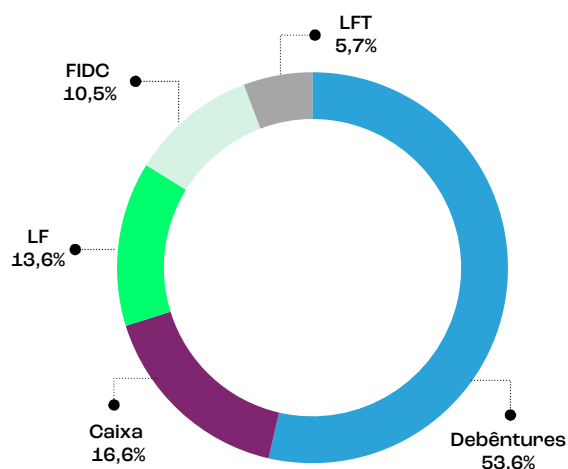
Fonte: Quantum Axis e Rio Bravo

Performance histórica			
Fundo desde o início (%)	237,70	PL médio 12 meses	R\$ 329.253.306,76
CDI desde o início (%)	272,97	Volatilidade 12 meses (%)	0,41
% CDI desde o início	100,26	Sharpe 12 meses	-3,24
PL Atual	R\$ 263.037.610,84	Max Drawdown (%)	-0,18
Valor da cota do fundo	R\$ 3,736957		

Classificação de risco

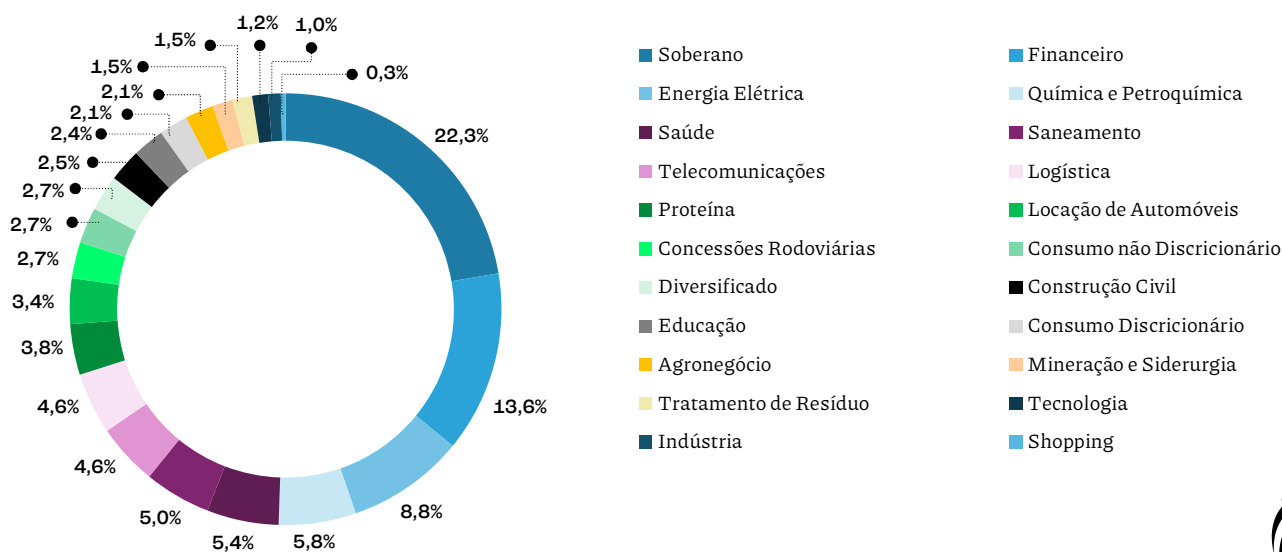


Exposição a ativos



Fonte: Quantum Axis e Rio Bravo

Exposição setorial



Fonte: Quantum Axis e Rio Bravo

Os gráficos presentes neste documento têm como data-base o mês de referência do relatório



Seu investimento tem poder.

riobravo.com.br | comercial@riobravo.com.br | (11) 3509-6500

Recomendações ao Investidor: Este material foi elaborado pela Rio Bravo Investimentos Ltda. ("Rio Bravo Investimentos" ou "Rio Bravo"), inscrita no CNPJ sob nº. 03.864.607/0001-08, e não deve ser considerado um relatório de análise para fins. Este material tem caráter meramente informativo, não constitui e nem deve ser interpretado como sendo material promocional, solicitação de compra ou venda, oferta ou recomendação de qualquer ativo financeiro, investimento, sugestão e alocação ou adoção de estratégias por parte dos destinatários. ao investidor é recomendada a leitura cuidadosa do prospecto, lâmina de informações essenciais e do regulamento do fundo de investimento ao aplicar seus recursos. As informações contidas nesse material foram consideradas razoáveis na data em que ele foi divulgado e foram obtidas de fontes públicas consideradas confiáveis. A Rio Bravo Investimentos não dá nenhuma segurança ou garantia, seja de forma expressa ou implícita, sobre a integridade, confiabilidade ou exatidão dessas informações. Para avaliação da performance de fundo(s) de investimento(s), é recomendável uma análise de, no mínimo, 12 (doze) meses. Performance passada não é garantia de ganhos futuros. Os investimentos em fundos de investimento não contam com garantia do administrador, do gestor, de qualquer mecanismo de seguro ou pelo Fundo Garantidor de Crédito. A rentabilidade divulgada não é líquida de impostos. A Rio Bravo Investimentos não se responsabiliza por quaisquer decisões tomadas tendo como base os dados neste documento. A Rio Bravo Investimento não é responsável por qualquer utilização não autorizada do material e das informações aqui dispostas. Informações entre em contato com o nosso SAC/ Ouvidoria: 0800 722 9910 | ouvidoria@riobravo.com.br.



Gestão de Recursos