

RIO BRAVO SISTEMÁTICO FIC FIM

Multi-Assets



PERFORMANCE HISTÓRICA (%)

		JAN	FEV	MAR	ABR	MAI	JUN	JUL	AGO	SET	OUT	NOV	DEZ	ANO
2021	Fundo	-0.48	1.49	-0.12	1.49	-1.04	-1.28	1.01	0.79	1.84	1.44	0.88	-	6.13
	CDI	0.15	0.13	0.20	0.21	0.27	0.31	0.36	0.42	0.44	0.48	0.59	-	3.60
	% CDI	-	1104.2	-	715.6	-	-	284.3	184.2	417.4	298.7	150.2	-	170.0
2020	Fundo	0.98	0.52	3.58	-0.32	0.60	0.02	0.66	-0.65	-1.22	-0.34	-0.98	1.46	4.29
	CDI	0.38	0.29	0.34	0.28	0.24	0.21	0.19	0.16	0.16	0.16	0.15	0.16	2.76
	% CDI	259.6	175.9	1058.8	-	254.6	10.3	338.2	-	-	-	-	888.4	155.6
2019	Fundo	2.89	0.53	0.32	0.88	2.34	-0.46	-0.45	-0.46	-1.61	0.71	-0.33	-0.88	3.43
	CDI	0.54	0.49	0.47	0.52	0.54	0.47	0.57	0.50	0.46	0.48	0.38	0.37	5.96
	% CDI	532.6	107.6	68.4	169.4	430.3	-	-	-	-	147.5	-	-	57.6
2018	Fundo	2.05	2.40	2.13	-0.99	1.88	1.90	-0.06	1.27	0.69	-1.41	0.14	2.48	13.12
	CDI	0.58	0.46	0.53	0.52	0.52	0.52	0.54	0.57	0.47	0.54	0.49	0.49	6.42
	% CDI	352.1	516.4	401.6	-	362.6	367.8	-	224.5	148.3	-	28.3	503.3	204.4
Anual		2015	2016	2017										
	Fundo	3.64	9.61	12.41										
	CDI	5.06	14.00	9.93										
	% CDI	71.92	68.62	125.03										

NOV-21

Rio Bravo Investimentos S.A
www.riobravo.com.br

Contatos
Investidores Institucionais
ri@riobravo.com.br
institucionais@riobravo.com.br
www.riobravo.com.br/onde-investir

Objetivo do Fundo

O FUNDO tem por objetivo proporcionar aos seus cotistas ganhos de capital, no longo prazo superior a rentabilidade dos Certificados de Depósito Interbancário - CDI.

A Política de Investimento consiste na alocação de parte dos seus recursos em renda variável, títulos públicos ou privados, cotas de fundos de investimentos e operações no mercado derivativo (inclusive operações vendidas) sem compromisso de limites de concentração de fator de risco.

Público-Alvo
Público em geral

Informações do Produto
Administrador • BEM DTVM Ltda. (Grupo Bradesco)
Gestor • Rio Bravo Investimentos Ltda.
Distribuidor • Rio Bravo DTVM
Custódia • Banco Bradesco S.A
Controladoria • Banco Bradesco S.A
Auditor • Pricewaterhousecoopers
Aplicação Inicial • R\$ 100.00
Saldo mínimo • R\$ 100.00
Movimentação mínima • R\$ 100.00
Aplicação • Conversão D+0 du
Resgate • Conversão D+15 Corridos
Liquidação Financeira • Primeiro dia útil subsequente à Data da Conversão
Taxa de Administração • 1,50% a.a.
Taxa de Performance • 20% a.a. excesso 100% CDI

Código ANBIMA • 402362
Classificação • Multimercado Livre
Perfil de Risco • Arrojado
Cota • Fechamento
Dados Bancários

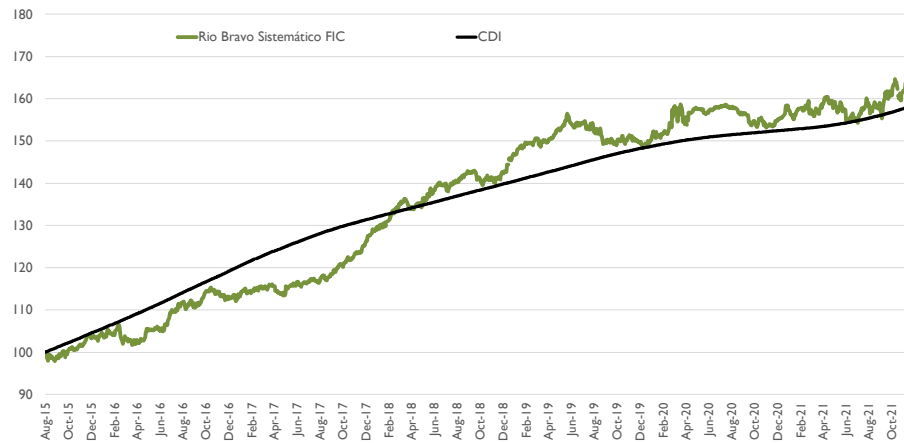
Fav.: Rio Bravo Sistemático FIC FIM
- Banco Bradesco (237) - Ag. 2856 -
C/c 9738-1 - CNPJ 22.407.091/0001-17

Horário para Solicitação de Resgates e Aplicações • 9h00 às 14h00

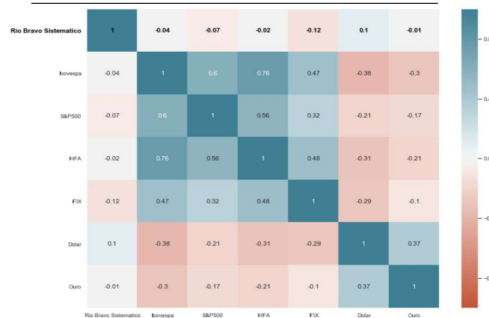
Imposto de Renda • Retido semestralmente maio e novembro, alíquota de 15% e/ou 22,5% em aplicações até 180 dias. 20% em aplicações de 181 a 360 dias. 17,5% em aplicações de 361 a 720 dias. 15% em aplicações superiores a 720 dias.
IOF • Os resgates com prazo inferior a 30 (trinta) dias da data de aplicação sofrerão tributação pelo IOF

FUNDO DESDE O INÍCIO (%)	67.10	STRESS (% PL)	-7.19
CDI DESDE O INÍCIO (%)	58.17	VALOR DA COTA DO FUNDO	167.097433
% CDI DESDE O INÍCIO	115.3	SHARPE DESDE O INÍCIO	0.19
PL ATUAL	R\$ 11,093,126	SHARPE 12 MESES	0.76
PL MÉDIO 12 MESES	R\$ 11,908,939	MAX DRAWDOWN (%)	-4.96
PL MASTER ATUAL	11,076,253.02	NÚMERO DIAS ÚTEIS DE RECUPERAÇÃO	52
VOLATILIDADE DESDE O INÍCIO (%)	5.20	NÚMERO MESES POSITIVOS	57
VOLATILIDADE 12 MESES (%)	6.33	NÚMERO MESES NEGATIVOS	20
VAR PARAMÉTRICO DIA (% PL)	-0.65	NÚMERO MESES ACIMA 100% CDI	41
VAR HISTÓRICO DIA (% PL)	-0.49	NÚMERO MESES ABAIXO 100% CDI	35

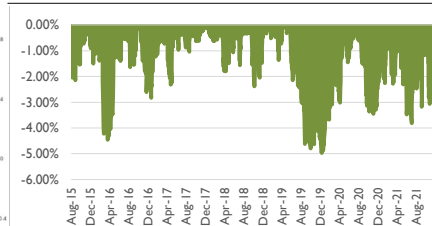
PERFORMANCE RELATIVA (%)



CORRELAÇÕES



MAX DRAWDOWN



Recomendações ao investidor: Ao investidor é recomendada a leitura cuidadosa do prospecto e do regulamento do fundo de investimento ao aplicar seus recursos. Para avaliação do desempenho de fundo(s) de investimento(s), é recomendável uma análise de, no mínimo, 12 (doze) meses. Este documento tem um caráter meramente informativo e não deve ser considerado como uma oferta de aquisição de cotas dos fundos de investimentos. Performance passada não é garantia de ganhos futuros. Os investimentos em fundos não são garantidos pelo administrador ou por qualquer mecanismo de seguro ou, ainda, pelo fundo garantidor de crédito. A rentabilidade não é líquida de impostos. A Rio Bravo Investimentos S.A. não se responsabiliza por quaisquer decisões tomadas tendo como base os dados neste documento. Todo o material aqui contido, incluindo os textos, gráficos, imagens e qualquer outro material de comunicação audiovisual são de propriedade única e exclusiva da Rio Bravo, bem como quaisquer informações, relatórios, produtos e serviços, que conjuntamente compõem valiosa propriedade intelectual da Rio Bravo. O material aqui veiculado deve ser entendido como de uso pessoal. Não é permitido qualquer tipo de transmissão, cópia ou adulteração sem o expresso escrito consentimento da Rio Bravo, sob pena de se tratar c/cra a infração aos direitos de propriedade da Rio Bravo, acarretando as devidas sanções legais. As informações aqui contempladas não constituem qualquer tipo de oferta ou recomendação de investimento. A Rio Bravo não é responsável por qualquer utilização não autorizada do material e das informações aqui dispostas.